

AGT 418S 25LD425 MOTOCULTOR



MOTOR

Tip:
Model:
Capacitate cilindrică:
Putere maximă:
Combustibil:
Capacitate rezervor:
Pornire:
Consum maxim:

LOMBARDINI

Diesel, doi cilindri, 4 timpi, răcire cu aer
25 LD 425
851 cm³
19 HP
diesel
4 l
Electrică
3,5 l/h

MOTOCULTOR:

Ambreiaj:

Cutie de viteze:

Diferențial:

Sistem de frânare:

Dispozitive de siguranță:

Prize de putere:

Ghidonul:

Freză:

Roți motoare:

Dotare standard:

Masă:

- mono disc cu control manual, inversat;
- în baie de ulei, 5 viteze (4 viteze înainte + 1 viteză înapoi);
- reductor de turație suplimentar pe semiaxul roților;
- cu dispozitiv de blocare și manetă de control;
- independent pe fiecare roată cu manetă separată de control și dispozitiv de blocare pentru staționare;
- manetă de ambreiaj cu dublă acționare și debreiere în cazul pierderii controlului asupra mașinii (fără oprirea motorului);
- dispozitiv pentru împiedicarea schimbării sensului de mers când priza de forță funcționează;
- manetă suplimentară de ambreiaj pentru pornire/oprire lentă;
- o priză independentă cu 2 viteze și o priză sincronizată;
- reglabil în înălțime și în lateral, rotire la 180° sistem antivibrații;
- 80 cm, 20 cuțite, sistem de control a adâncimii de lucru, roata de transport;
- pneumatice 6.5/8 – 12”;
- lumini de lucru și acumulator;
- 270 Kg.

CU FREZA

Cutie de viteze/Viteza (km/h):

5 viteze (4 înainte + 1 înapoi)

1.08	1	1R	2.82
2.02	2		
3.61	3		
7.91	4		

Viteza (km/h)

CU BARA DE TAIERE

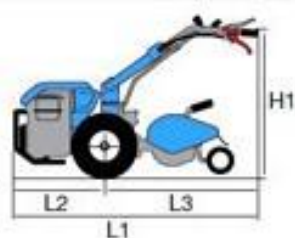
Cutie de viteze/Viteza (km/h):

5 viteze (4 înainte + 1 înapoi)

1.08	1	1R	2.82
2.02	2		
3.61	3		
7.91	4		

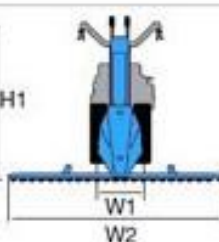
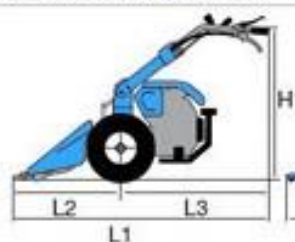
Viteza (km/h)

Dimensiuni (mm)



L1	2180
L2	730
L3	1450
H1	600-1300
W1	420-510
W2	600-900

Dimensiuni (mm)



L1	2185
L2	1125
L3	1060
H1	700-1300
W1	430-490
W2	1150-1600