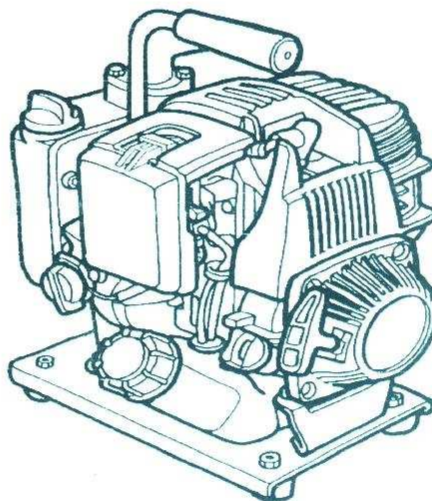



WX 10

WX10




MANUAL DE UTILIZARE

SIGURANTA



FITI ATENTI !


NU APROPIATI FLACARI !



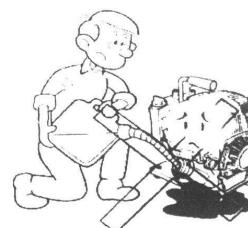

NU !

MAI MULT DE UN 1 M

LA REALIMENTARE



OPRITI MOTORUL !



NU VARSATI COMBUSTIBIL !

NU FUMATI !

PROBLEME DE UTILIZARE

MOTORUL NU PORNESTE



OK ←



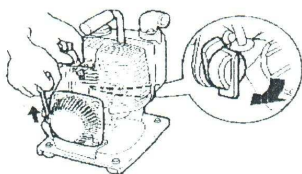


START

2. VERIFICATI BUJIA

SCOATETI BUJIA

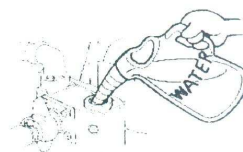
VERIFICATI SCANTEIA



OK ←

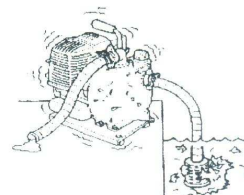
NU POMPEAZA

1. VERIFICATI APA DE AMORSARE



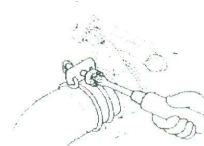
OK

2. VERIFICATI SITA

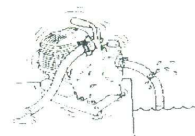


VERIFICATI SCURGERILE DE AER


VERIFICATI COLIERELE



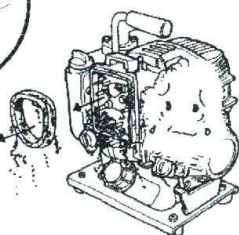
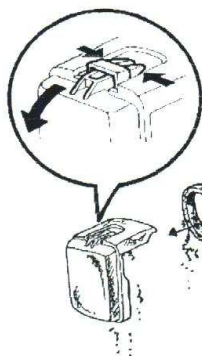
VERIFICATI STAREA FURTUNULUI



FILTRU DE AER



CONDITIE NECORESPUNZATOARE




SPALATI-USCATI



BENZINA



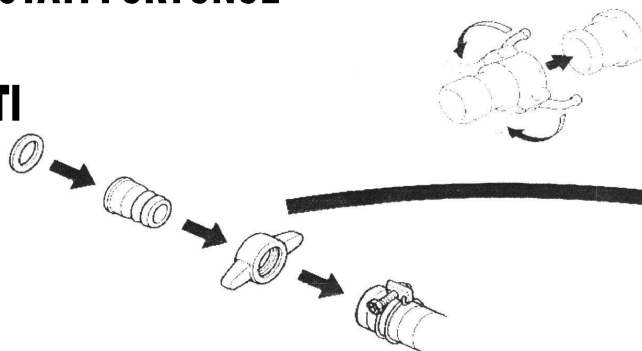
ULEI DE MOTOR



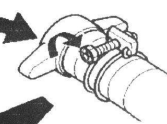
INAINTE DE PORNIRE

I. CONECTATI FURTUNUL

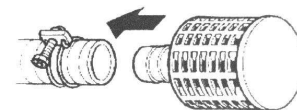
1. FIXATI



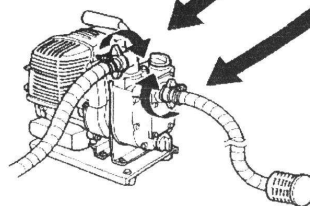
2. STRANGETI



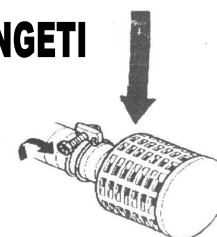
3. FIXATI



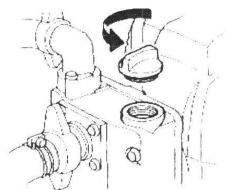
5. INSURUBATI



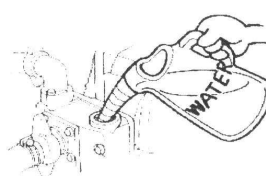
4. STRANGETI



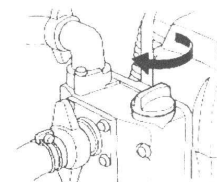
II. UMPLETI CU APA DE AMORSARE



1. SCOATETI BUSONUL



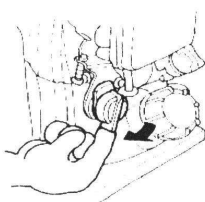
2. UMPLETI CU APA



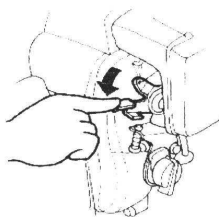
3. INSURUBATI BUSONUL

PORNIREA MOTORULUI

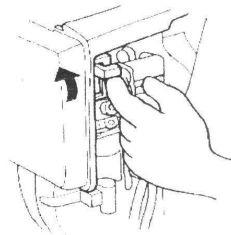
1.CUPLAT



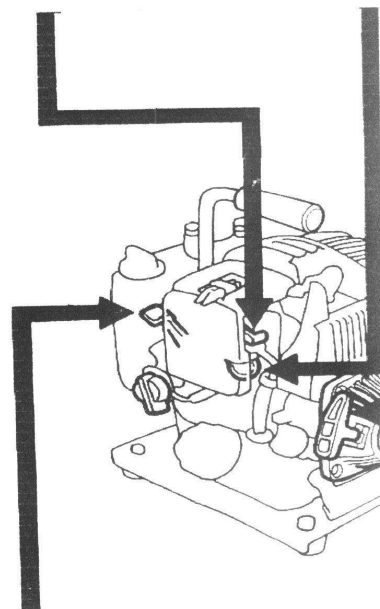


2.DESCHIS



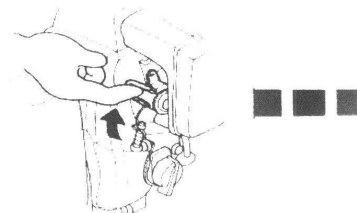
3.INCHIS



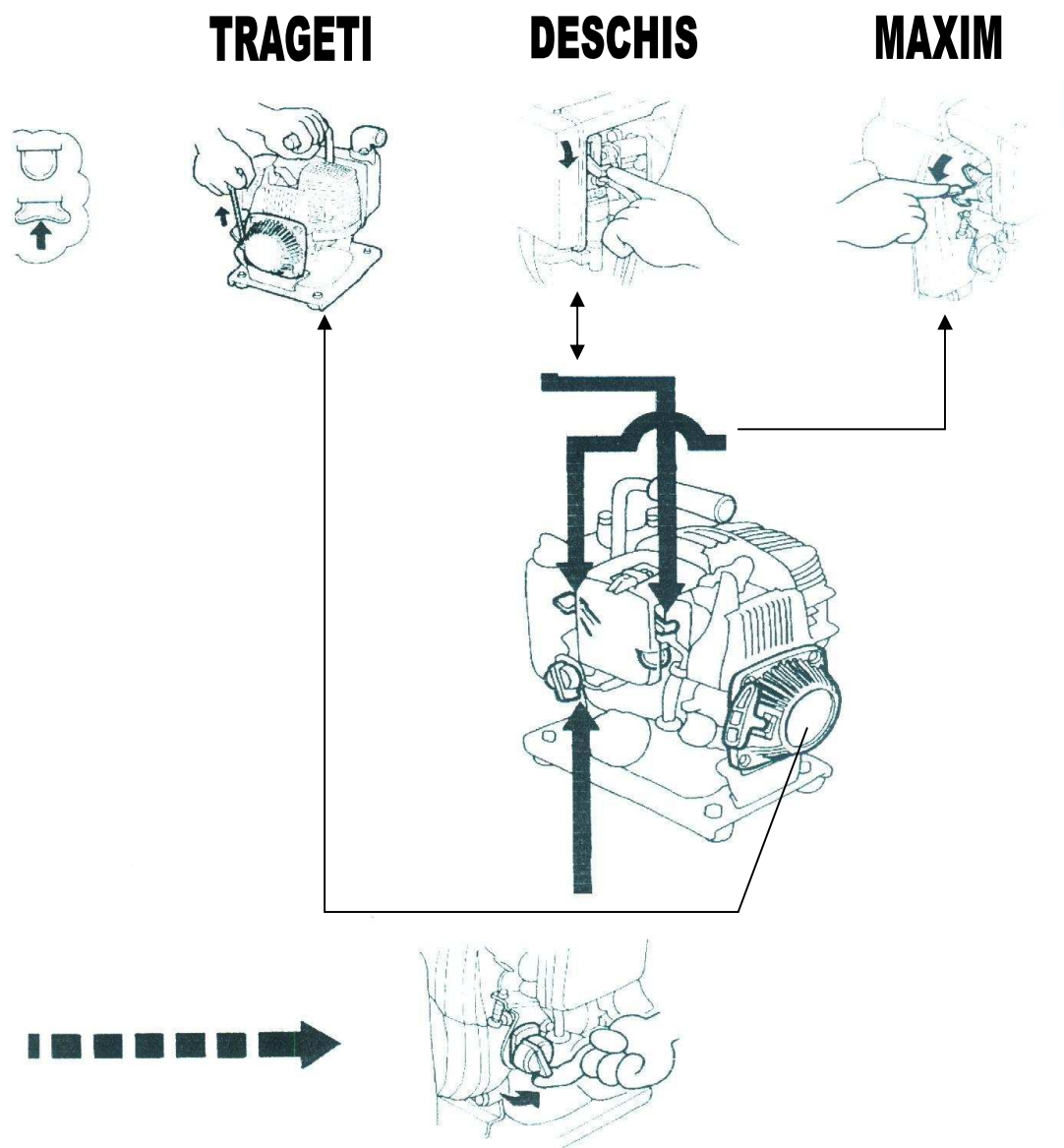
4.APASATI



OPRITI MOTORUL



1.INCHIS



2.DECUPLAT

Element	Frecvența întreținerii (efectuați aceste operațiuni după numărul de luni sau de ore indicat)	La fiecare utilizare	Prima lună sau la 20 ore	La fiecare 3 luni sau la 50 ore	La fiecare 6 luni sau la 60 ore	În fiecare an sau la 300 ore
Ulei motor	Verificare	0				
	Schimb		0		0	
Filtru aer	Verificare	0				
	Curățare			0 (1)		
Pahar decantor	Curatare				0	
Bujie	Verificare-reglare				0	0
	Inlocuire					
Opritor scînteie	Curățare				0	
Turatia motorului	Verificare-Reglare					0 (2)
Joc supape	Reglare					0 (2)
Camera de ardere	Curatare	Dupa fiecare 500 de ore				
Rezervor benzină	Curățare				0 (2)	
Conducte alimentare benzină	Inspecție	O dată la doi ani (înlocuiri dacă este necesar (2))				
	(înlocuire)					
Rotor	Verificare					0 (2)
Joc rotor	Verificare					0 (2)
Supapă aspirație pompă	Verificare					0 (2)

NOTĂ:

(1) În zonele cu mult praf operațiunile de intretinere se vor face mai des.

Operațiunile trebuie încredințate unui dealer autorizat HONDA dacă nu există scule și calificarea necesară.

1. Nu fac obiectul garanției:

- a. componentele ce sunt supuse uzurii normale rezultate în urma utilizării (bujii; fise; filtre de combustibil, ulei sau aer; curele de transmisie sau de distribuție; becuri, freze; discuri taietoare, cauciucuri sau elemente de rulaj și alte consumabile)
- b. componentele fragile ușor de deteriorat de beneficiar ca urmare a unei utilizări/întrețineri gresite, suprasolicitanțe sau neconforme cu domeniul de utilizare al produsului (carcase din plastic sau ebonita; comutatoare, prize, întrerupătoare; furtune exterioare de plastic sau cauciuc; amortizoare de cauciuc; startere, sfori starter; saci de colectare; sorburi, stuturi, dopuri, busoane, clapete, garnituri de cauciuc și etansări mecanice); precum și orice alte piese de schimb sau subansamble asupra cărora se dovedește că a intervenit beneficiarul.

2. Următoarele acțiuni au ca efect pierderea garanției:

- a. nerespectarea de către cumpărător a instrucțiunilor de instalare, punere în funcțiune, utilizare, întreținere, manipulare, transport și depozitare, precum și a domeniului de utilizare, cuprinse în documentația ce însoțește produsul la livrare (suprasolicitare, neefectuarea la termene a operațiunilor de întreținere în funcție de caracteristicile mediului etc.)
- b. utilizarea unor piese de schimb, lubrifianți, consumabile, accesorii, diferite de cele utilizate și recomandate de producător.
- c. Aplicarea unor modificări neaprobate de producător (acționarea asupra reglajelor fixate de producător; schimbarea performanțelor produsului; modificarea sistemului de alimentare sau evacuare; modificarea, eliminarea sau neutralizarea sistemelor de protecție din dotarea echipamentelor etc).
- d. Intervenția asupra produsului de către persoane neautorizate de producător.
- e. Orice defectiuni cauzate de dezastre naturale inevitabile, focului, coliziunii, furtului sau a unor cauze secundare legate de acestea.
- f. Pierderea certificatului de garanție.

IMPORTANT : RESPONSABILITATEA EFECTUĂRII OPERAȚIILOR DE ÎNTREȚINERE LA TERMENELE PREVĂZUTE ÎN MANUALUL UTILIZATORULUI CADE EXCLUSIV ÎN SARCINA DEȚINĂTORULUI.

Prezentul manual de utilizare conține 9 de pagini și a fost editat de HIT POWER MOTOR pentru a însoți produsul vândut